



ФЕДЕРАЛЬНАЯ СЛУЖБА
ГОСУДАРСТВЕННОЙ СТАТИСТИКИ

О ФИНАНСОВОМ СОСТОЯНИИ ОРГАНИЗАЦИЙ СТАВРОПОЛЬСКОГО КРАЯ



за январь-ноябрь 2021 года



ФЕДЕРАЛЬНАЯ СЛУЖБА
ГОСУДАРСТВЕННОЙ СТАТИСТИКИ

О ФИНАНСОВОМ СОСТОЯНИИ ОРГАНИЗАЦИЙ СТАВРОПОЛЬСКОГО КРАЯ

за январь-ноябрь 2021 года

01 САЛЬДИРОВАННЫЙ ФИНАНСОВЫЙ
РЕЗУЛЬТАТ ОРГАНИЗАЦИЙ

02 ПРИБЫЛЬ ОРГАНИЗАЦИЙ

03 УБЫТОК ОРГАНИЗАЦИЙ

04 ДОЛЯ ОРГАНИЗАЦИЙ, ПОЛУЧИВШИХ
ПРИБЫЛЬ (УБЫТОК)





САЛЬДИРОВАННЫЙ ФИНАНСОВЫЙ РЕЗУЛЬТАТ, ЯНВАРЬ-НОЯБРЬ 2021г., В % К СООТВЕТСТВУЮЩЕМУ ПЕРИОДУ ПРЕДЫДУЩЕГО ГОДА*

2021 ГОД

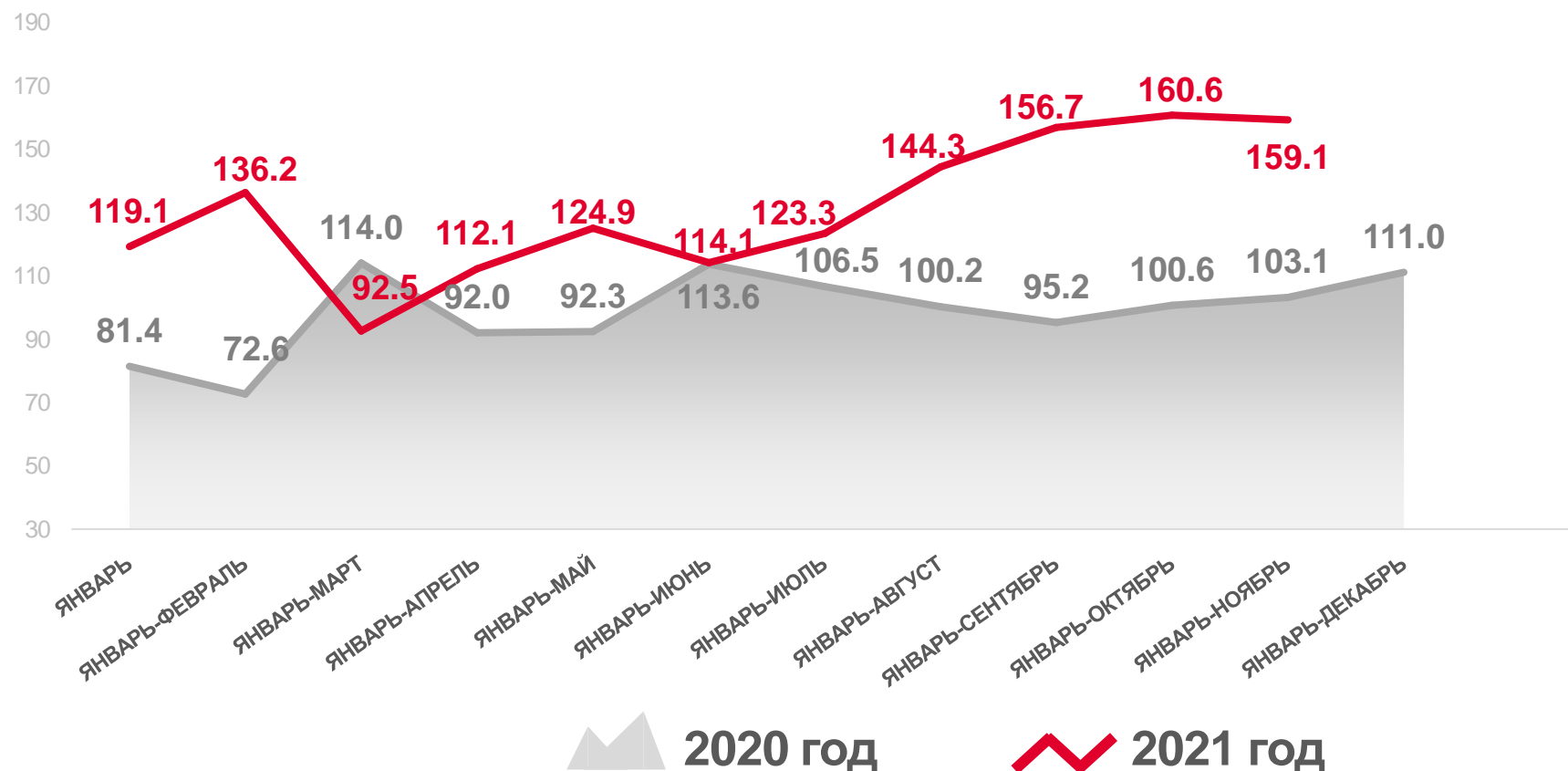
январь – ноябрь 2021 года

126,1

МЛРД РУБ.

в 1,6 раза

В % К ЯНВАРЮ-НОЯБРЮ 2020 ГОДА



ПРИБЫЛЬ - **УБЫТОК** = **САЛЬДИРОВАННЫЙ ФИНАНСОВЫЙ РЕЗУЛЬТАТ**

* ПО СОПОСТАВИМОМУ КРУГУ ОРГАНИЗАЦИЙ В СООТВЕТСТВИИ С МЕТОДОЛОГИЕЙ БУХГАЛТЕРСКОГО УЧЕТА





САЛЬДИРОВАННЫЙ ФИНАНСОВЫЙ РЕЗУЛЬТАТ ОРГАНИЗАЦИЙ

ЯНВАРЬ-НОЯБРЬ 2021 г., МЛН РУБЛЕЙ



63 099,0

Обрабатывающие производства



26 138,0

Сельское, лесное хозяйство, охота, рыболовство и рыбоводство



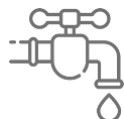
18 252,3

Обеспечение электрической энергией, газом и паром; кондиционирование воздуха



1316,8

Строительство

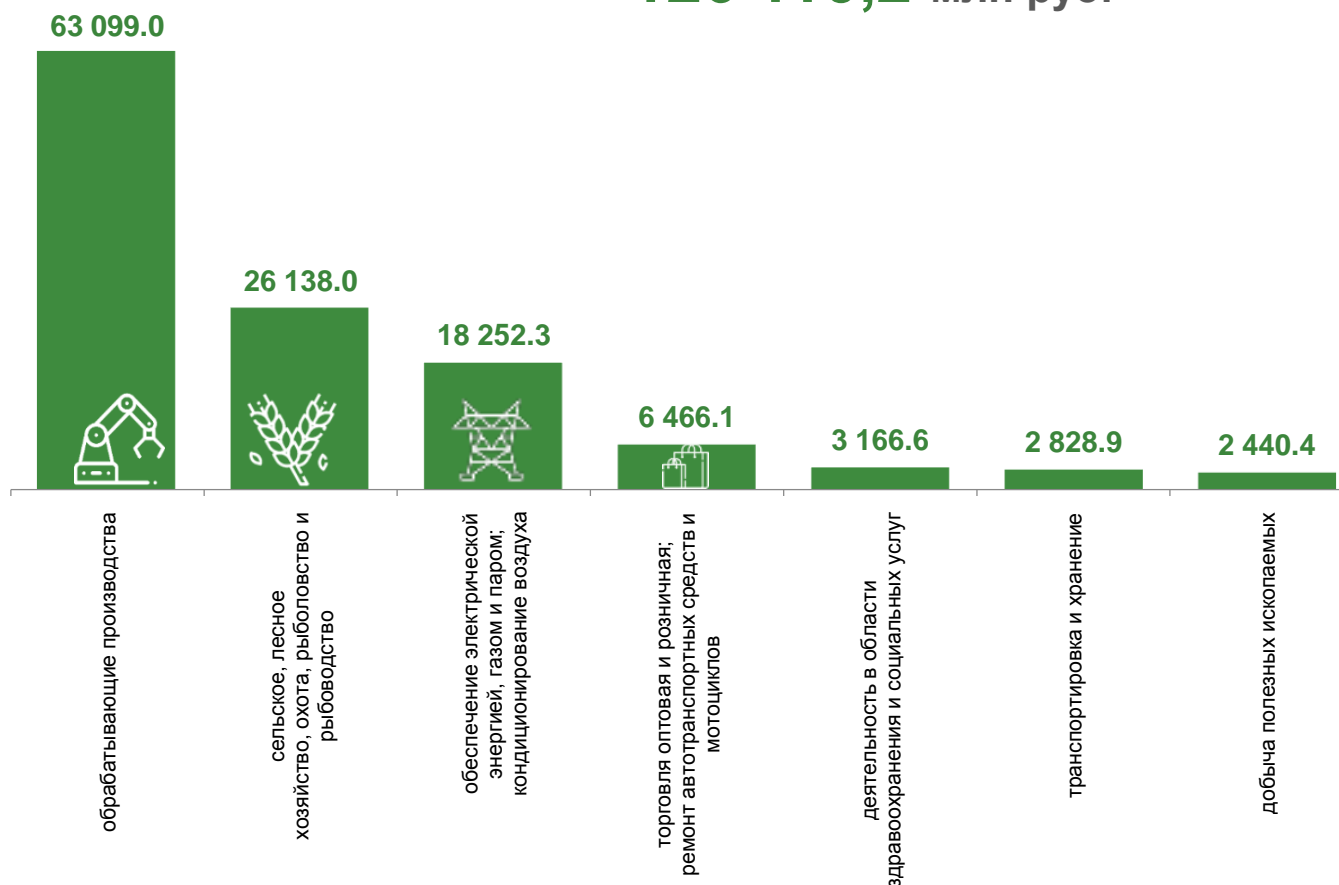


88,0

Водоснабжение; водоотведение, организация сбора и утилизации отходов, деятельность по ликвидации загрязнений

Всего

126 110,2 млн руб.





ПРИБЫЛЬ ОРГАНИЗАЦИЙ

ЯНВАРЬ-НОЯБРЬ 2021 г., МЛН РУБЛЕЙ

145 036,9 млн руб. всего



63 375,2

Обрабатывающие производства



30 269,8

Обеспечение электрической энергией, газом и паром; кондиционирование воздуха



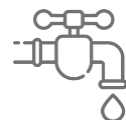
26 670,0

Сельское, лесное хозяйство, охота, рыболовство и рыбоводство



1347,5

Строительство



103,4

Водоснабжение; водоотведение, организация сбора и утилизации отходов, деятельность по ликвидации загрязнений

67 375.2

Обрабатывающие производства

30 269.8

Обеспечение электрической энергией, газом и паром; кондиционирование воздуха

26 670.0

Сельское, лесное хозяйство, охота, рыболовство и рыбоводство

7 175.5

Торговля оптовая и розничная; ремонт автотранспортных средств и мотоциклов

3 491.5

Деятельность в области здравоохранения и социальных услуг

3 032.0

Транспортировка и хранение

2 440.4

Добыча полезных ископаемых





УБЫТОК ОРГАНИЗАЦИЙ

ЯНВАРЬ-НОЯБРЬ 2021 г., МЛН РУБЛЕЙ

18 926,7 млн руб. всего



Обеспечение электрической энергией, газом и паром; кондиционирование воздуха

12 017,5



Обрабатывающие производства

4 276,2



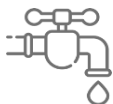
Торговля оптовая и розничная; ремонт автотранспортных средств и мотоциклов

709,4



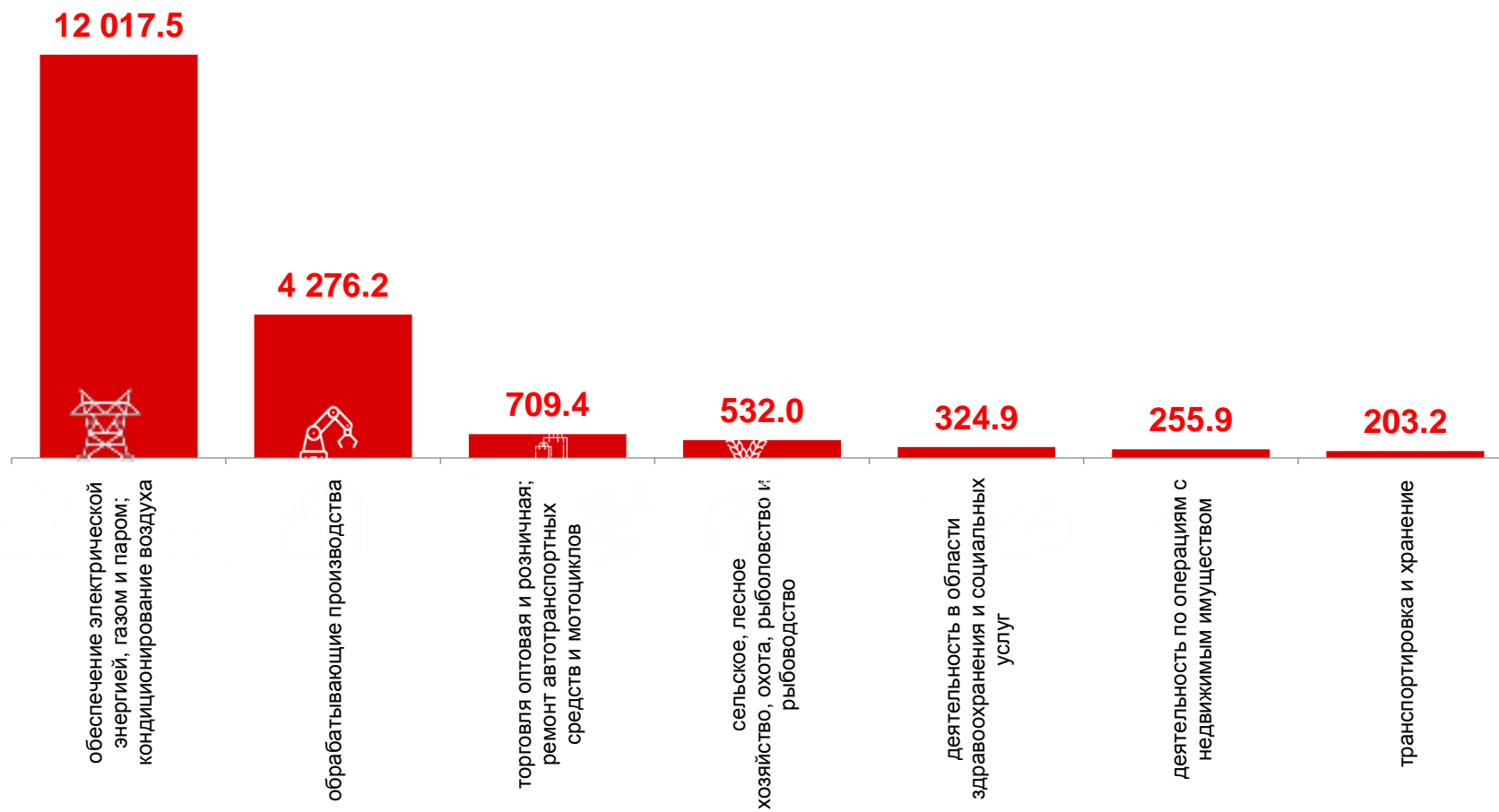
Строительство

30,6



Водоснабжение; водоотведение, организация сбора и утилизации отходов, деятельность по ликвидации загрязнений

15,4





ДОЛЯ ПРИБЫЛЬНЫХ ОРГАНИЗАЦИЙ

ЯНВАРЬ-НОЯБРЬ 2021 г., %

81,1% всего



100,0%

Добыча полезных ископаемых



90,3%

Деятельность в области здравоохранения и социальных услуг



88,0%

Строительство



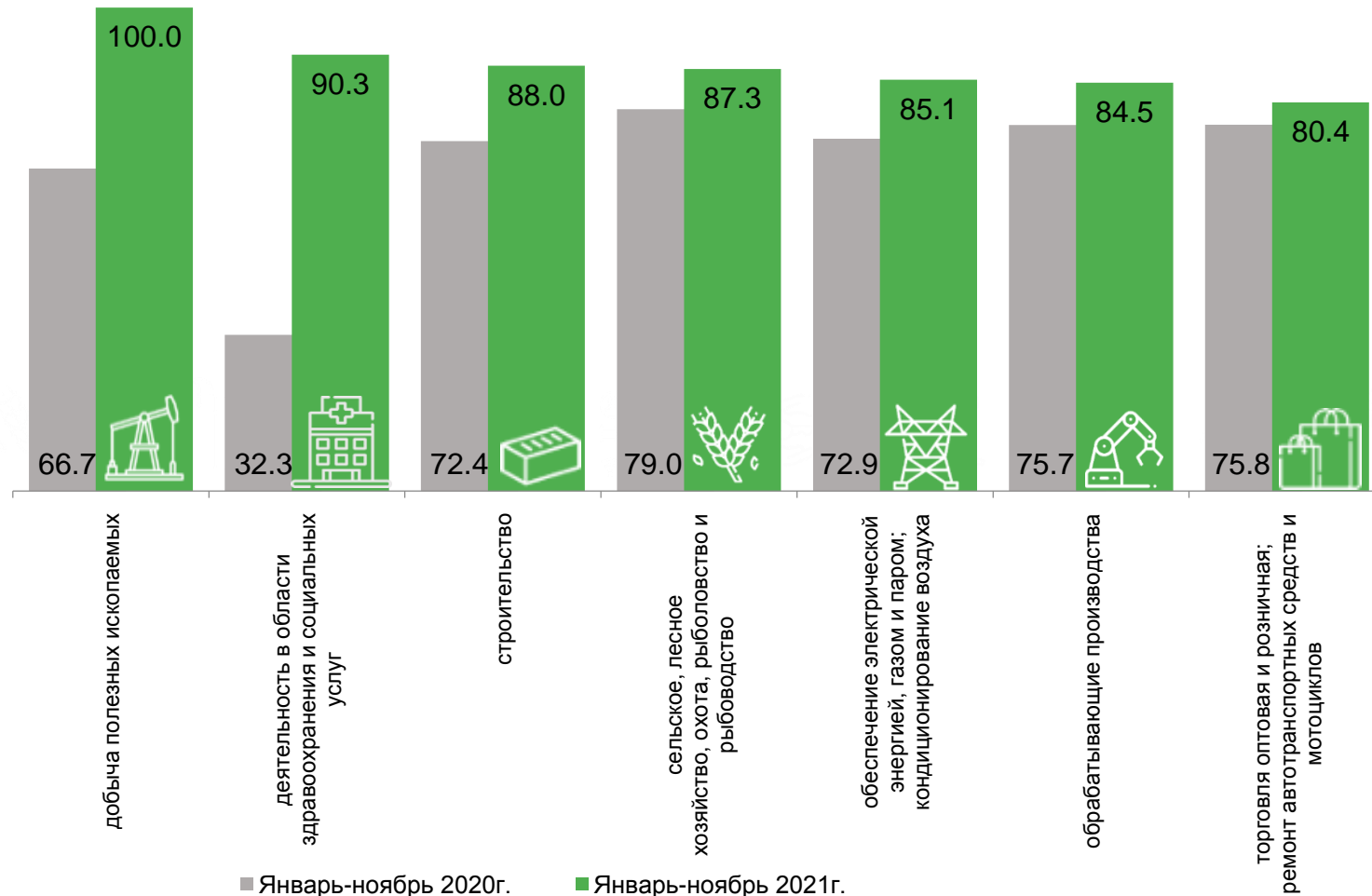
54,5%

Транспортировка и хранение



57,1%

Водоснабжение; водоотведение, организация сбора и утилизации отходов, деятельность по ликвидации загрязнений





ДОЛЯ УБЫТОЧНЫХ ОРГАНИЗАЦИЙ

ЯНВАРЬ-НОЯБРЬ 2021 г., %

18,9% всего



Транспортировка и хранение

45,5%



Водоснабжение; водоотведение, организация сбора и утилизации отходов, деятельность по ликвидации загрязнений

42,9%



Деятельность по операциям с недвижимым имуществом

32,1%



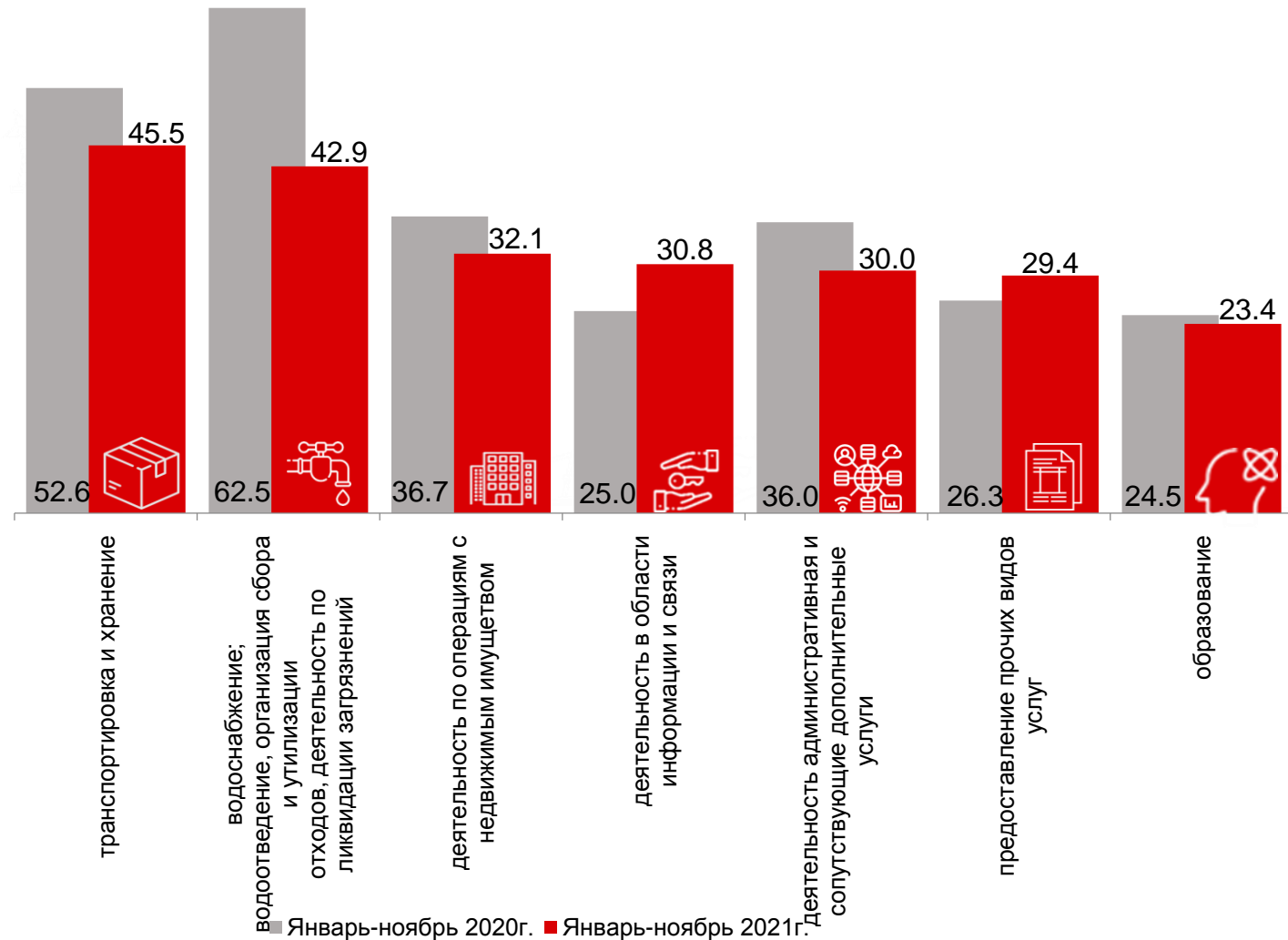
Сельское, лесное хозяйство, охота, рыболовство и рыбоводство

12,7%



Деятельность в области здравоохранения и социальных услуг

9,7%



■ Январь-ноябрь 2020г. ■ Январь-ноябрь 2021г.

